

TRACIA

- TEJIDO STRECH QUALITY
- SOFT FOAM
- SOFT FOAM

- FOAM
- ENSACADO TOTAL ADAPT
- FOAM
- BOX CONFORT

- FIBER SOFT
- TEJIDO STRECH



CARACTERÍSTICAS



Para los amantes de una sensación envolvente y de gran adaptación con las ventajas del muelle de última tecnología. Excelentes prestaciones: Su núcleo de muelle ensacado de firmeza media Total Adapt muy equilibrado, nos aporta una sensación muy agradable.

Alta transpiración propias de la cámara interna de aire del muelle así como sus capas de Foam.

FIRMEZA



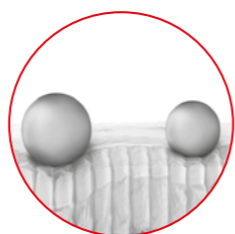
TEMPERATURA



SOFT FOAM



FIBER SOFT



ENSACADO  
TOTAL ADAPT



TEJIDO  
QUALITY

	080	090	105	135	150	160	180	200
180	-	309	349	419	445	-	-	-
190	309	309	349	419	445	509	585	-
200	339	339	379	460	485	555	639	745



SOFT FOAM



INDEPENDENCIA  
DE PESO



MUELLE  
ENSACADO



FIBERSOFT



BOX  
CONFORT



TEJIDO STRECH  
20% VISCOSA  
80% PES



ALTURA  
APROX.  
27

# TRACIA

SPRING POCKET

DREAMS  
UNLIMITED

REF 0298

